

# EN LA PRIMERA CASILLA DE LA MEDIDA DE LA WEB. PONGA LA REFERENCIA



257160



## VÁLVULAS MOTOCICLETA

REFERENCIA

05401	VÁLVULA PARA CÁMARA BICICLETA
01832	VÁLVULA PARA CÁMARA MOTO RECTA
01833	VÁLVULA TUBELES MOTO METÁLICA
03200	VÁLVULA TUBELES MOTO CODO ALUMINIO
02080	VÁLVULA TUBELES MOTO CODO BASE GOMA
01244	VÁLVULA TUBELES MOTO TR. 412
01248	VÁLVULA TUBELES MOTO TR. 412-S
05601	VÁLVULA PARA CÁMARA VESPA ACODADA

257160

VALV.INVISIBLE HV001 PZ4

## VÁLVULAS TURISMO

REFERENCIA

01850	VÁLVULA TUBELES TR. 413
01855	VÁLVULA TUBELES TR. 413 CROMADA
01854	VÁLVULA TUBELES TR. 414
01854C	VÁLVULA TUBELES TR. 414 CROMADA
01851	VÁLVULA TUBELES TR. 414-L
01852	VÁLVULA TUBELES TR. 415
01853	VÁLVULA TUBELES TR. 418
01245	VÁLVULA TUBELES AUSTIN METRO
01861	VÁLVULA TUBELES METALICA NIQUELADA
01880	VÁLVULA TUBELES ALUMINIO
01856	FUNDA Y TAPÓN CROMADOS
KOSEI	JUEGO VÁLVULAS LLANTA KOSEI 6 MM.
454B	JUEGO VÁLVULAS ANTI ROBO
TUNING	JUEGO VÁLVULAS TUNNING COLORES
EXT454B	EXTENSIÓN PARA VÁLVULAS ANTI ROBO
T454B	TAPÓN PARA VÁLVULA ANTI ROBO
KIT2001	KIT VÁLVULAS PEUGEOT-RENAULT

TR602

VALVULA TUBELES TR 602



REFERENCIA

### VÁLVULAS PARA CÁMARA DE CÁMION

01864	VÁLVULA PARA CAMARA CAMIÓN 45 MM.	
01865	VÁLVULA PARA CAMARA CAMIÓN 110 MM.	
01867	VÁLVULA PARA CAMARA CAMIÓN 135 MM.	
01868	VÁLVULA PARA CAMARA CAMIÓN 145 MM.	
01869	VÁLVULA PARA CAMARA CAMIÓN 160 MM.	
01806F	BASE VÁLVULA CAMION EN FRIO	
01806	BASE VÁLVULA CAMION EN CALIENTE	
01805	ARANDELA VÁLVULA CAMIÓN FACOA	

### VÁLVULA TUBELESS CAMIÓN

01870	VÁLVULA RECTA 36 MM.	
01871	VÁLVULA 1 CODO 60 MM.	
01872	VÁLVULA 1 CODO 70 MM.	
01873	VÁLVULA 1 CODO 85 MM.	
01883	VÁLVULA DOBLE CODO 90 MM.	
01876	VÁLVULA DROP CENTER 40 MM.	
01877	VÁLVULA DROP CENTER 95 MM.	
01876D	VÁLVULA DROP CENTER 40 MM DOBLE SALIDA	
02297	VÁLVULA RECTA TR. 575	
03017	VÁLVULA 385/22.5 1 CODO 82 MM.	
03018	VÁLVULA 385/22.5 1 CODO 100 MM.	
05010	VÁLVULA 385/22.5 3 CODOS 83 MM.	
01871N	VÁLVULA ESPECIAL MERCEDES-MANN	
2112	VÁLVULA ESPECIAL IVECO – MERCEDES	
TR542	VÁLVULA TUBELESS ALCOA NIQUELADA	



REFERENCIA

### VÁLVULAS TRACTOR

01860	VÁLVULA CÁMARA 502 DELANTERA
01878	VÁLVULA CÁMARA TRASERA AGUA
02071	VÁLVULA TUBELES METÁLICA TR. 618-A
02071G	VÁLVULA TUBELES BASE GOMA TR. 618-A
01807	BASE VÁLVULA TRACTOR EN CALIENTE
01810	CUERPO VÁLVULA TRACTOR
01981	VÁLVULA EN FRIO TR. 13
01983	VÁLVULA EN FRIO TR. 15
01984	VÁLVULA EN FRIO TR. 25
01985	VÁLVULA EN FRIO TR. 218-A
01985	VÁLVULA EN FRIO TR. 218-A BRIDGEPORT
01829	TUERCA GRAFILADA VÁLVULA TRACTOR
01828	TUERCA HEXAGONAL VÁLVULA TRACTOR

### VÁLVULAS INDUSTRIALES / OBRAS PÚBLICAS

REFERENCIA

01874	VÁLVULA INDUSTRIAL TRJ-650
01875	VÁLVULA INDUSTRIAL TRJ-651
01882	VÁLVULA INDUSTRIAL TRJ-652
01882.1	VÁLVULA INDUSTRIAL TRJ-400/6
01881	VÁLVULA INDUSTRIAL TRJ-670
03011	VÁLVULA AIRE AGUA TR-621-A
03012	VÁLVULA AIRE AGUA TR-622-A
030121	VÁLVULA AIRE AGUA TR-623-A
822243	VÁLVULA O.P. AMERICANA 75 MM.
822273	VÁLVULA O.P. AMERICANA 130 MM.
850201	VÁLVULA O.P. AMERICANA DOBLE 127 MM
01808	BASE VÁLVULA INDUSTRIAL TUBELES
01808-A	BASE VÁLVULA O.P. AMERICANA TUBELES
01822-I	REDUCTOR VÁLVULA AD-1 INT.
01822-E	REDUCTOR VÁLVULA EXTERIOR TR-656



## ALARGADERAS

REFERENCIA		
01251	ALARGADERA FLEXIBLE 75 MM.	
01238	ALARGADERA FLEXIBLE 140 MM.	
01239	ALARGADERA FLEXIBLE 210 MM.	
01239.1	ALARGADERA FLEXIBLE 345 MM.	
03071	ALARGADERA RIGIDA PLÁSTICO 71 MM.	
03105	ALARGADERA RIGIDA PLÁSTICO 105 MM.	
03115	ALARGADERA RIGIDA PLÁSTICO 115 MM.	
03150	ALARGADERA RIGIDA PLÁSTICO 150 MM.	
03170	ALARGADERA RIGIDA PLÁSTICO 170 MM.	
02073	ALARGADERA CODO METÁLICA 50°	
02073	ALARGADERA CODO METÁLICA 90°	
03038	ALARGADERA RECTA METÁLICA 38 MM.	
01256	ALARGADERA FLEXIBLE INDUSTRIAL 160 MM.	
01240	ALARGADERA FLEXIBLE INDUSTRIAL 320 MM.	
01249	ALARGADERA FLEXIBLE INDUSTRIAL 615 MM.	
01257	ALARGADERA METÁLICA INDUSTRIAL 533 MM.	
01241	PATA FIJACIÓN SENCILLA	
01242	PATA FIJACIÓN DOBLE	



### INTERIORES VÁLVULA (OBUS)

REFERENCIA


01812	INTERIOR VÁLVULA STANDARD
01813	INTERIOR VÁLVULA INDUSTRIAL
01837	RECORD DE UÑA REFORZADO MICHELIN

### TAPONES Y TERRAJAS

REFERENCIA

01818	TAPÓN PLÁSTICO CON JUNTA TÓRICA
01823	TAPON PLASTICO ESPECIAL COLORES
01819	TAPON METALICO CROMADO LISO
01819H	TAPON METALICO CROMADO HEXAGONAL
01820	TAPON CROMADO CON TERRAJA
05600	TAPON ALARGADOR AUDI-WOLSVAGEN
01821	TAPON METÁLICO VALVULA INDUSTRIAL
01821.T	TAPON METÁLICO VALVULA INDUSTRIAL CON TERRAJA
01825	TERRAJA VÁLVULA CRUZ
01827	TERRAJA MANGO PLÁSTICO
01827.1	TERRAJA MANGO PLÁSTICO EXTRA-LARGA
01834	TERRAJA MANGO METÁLICO
01826	TERRAJA VÁLVULA CRUZ INDUSTRIAL
01836	TERRAJA DOBLE USO INDUSTRIAL MANGO
01825AM	TERRAJA CRUZ AMERICANA
01835	TERRAJA VÁLVULA DIRAMU
02077	ARILLO PLÁSTICO ACOPLAMIENTO
PUNZON	PUNZON ESPECIAL SACA CLAVOS





### PARCHES CUBIERTA VULCANIZABLES EN CALIENTE

CÓDIGO	DESCRIPCIÓN	U.
REFERENCIA	<b>PARCHE RADIAL (PARA FLANCO, HOMBRO Y BANDA DE RODAMIENTO)</b>	
5506	PARCHE TARP RB- 6 RADIAL 70 X 50 mm	
5508	PARCHE TARP RB- 8 RADIAL 110 X 70 mm	
5510	PARCHE TARP RB-10 RADIAL 150 X 70 mm	
5515	PARCHE TARP RB- 15 RADIAL 150 X 90 mm	
5512	PARCHE TARP RB- 12 RADIAL 200 X 100 mm	
5514	PARCHE TARP RB- 14 RADIAL 250 X 130 mm	
5516	PARCHE TARP RB- 16 RADIAL 330 X 130 mm	
5518	PARCHE TARP RB- 18 RADIAL 400 X 130 mm	
5520	PARCHE TARP RB- 20 RADIAL 280 X 180 mm	
5521	PARCHE TARP RB- 21 RADIAL 550 X 180 mm	
5522	PARCHE TARP RB- 22 RADIAL 300 X 240 mm	
05522.A	PARCHE TARP RB- 22.A RADIAL 320 X 250 mm	
5523	PARCHE TARP RB- 23 RADIAL 550 X 230 mm	
5524	PARCHE TARP RB- 24 RADIAL 500 X 300 mm	
05524.A	PARCHE TARP RB- 24.A RADIAL 720 X 250 mm	
5525	PARCHE TARP RB- 25 RADIAL 700 X 300 mm	
05525.A	PARCHE TARP RB-25.A RADIAL 900 X 450 mm	
	<b>PARCHE CONVENCIONAL (PARA BANDA DE RODAMIENTO)</b>	
5526	PARCHE TARP RB-26 CONVENCIONAL 160 X 160	
5528	PARCHE TARP RB-28 CONVENCIONAL 220 X 220	
5530	PARCHE TARP RB-30 CONVENCIONAL 260 X 260	
5535	PARCHE TARP RB-35 CONVENCIONAL 370 X 370	
5540	PARCHE TARP RB-40 CONVENCIONAL 470 X 470	
5545	PARCHE TARP RB-45 CONVENCIONAL 570 X 570	
	<b>PARCHE CONVENCIONAL (PARA FLANCO)</b>	
05526.C	PARCHE TARP RB-26C CONVENCIONAL 160 X 160	
05528.C	PARCHE TARP RB-28C CONVENCIONAL 220 X 220	
05530.C	PARCHE TARP RB-30C CONVENCIONAL 260 X 260	
05535.C	PARCHE TARP RB-35C CONVENCIONAL 370 X 370	
05540.C	PARCHE TARP RB-40C CONVENCIONAL 470 X 470	
05545.C	PARCHE TARP RB-45C CONVENCIONAL 570 X 570	

### MATERIAL PARA LA REPARACIÓN EN CALIENTE

CÓDIGO	DESCRIPCIÓN	U.
5003	GOMA DE UNION 1 MM.	KILO
5009	GOMA UNION MICHELIN RIDAR 1 KILO	
5007	GOMA UNION MICHELIN RIDAR 5 KILOS	
5004	GOMA RODAMIENTO 2 MM.	KILO
1041	CAJA TIZA CERA GOYA (12 UNIDADES)	




## PARCHES PARA REPARACIÓN DE CUBIERTAS RADIALES

REFERENCIA	DESCRIPCIÓN	U.
1215	PARCHE MARUNI GNR-08 50 X 70	
1214	PARCHE MARUNI GNR-10 55 X 75	
1250	PARCHE MARUNI GNR-12 70 X 120	
1217	PARCHE MARUNI GNR-18 75 X 100	
1218	PARCHE MARUNI GNR-20 80 X 125	
1216	PARCHE MARUNI GNR-25 115 X 125	
1219	PARCHE MARUNI GNR-40 115 X 200	
28144	PARCHE MARUNI GNR-44 130 X 335	
1221	PARCHE MARUNI GNR-80 190 X 150	

NFT203

INSERTOS LARGOS 30U 6MM 5X6






**PARCHES PARA REPARACIÓN DE CUBIERTAS DIAGONALES**

REFERENCIA	DESCRIPCIÓN
1220	PARCHE MARUNI GUT-A0
1222	PARCHE MARUNI GUT-00
1223	PARCHE MARUNI GUT-01
1224	PARCHE MARUNI GUT-02
28303	PARCHE MARUNI GBT-03
28304	PARCHE MARUNI GBT-04
28305	PARCHE MARUNI GBT-05
28306	PARCHE MARUNI GBT-06
2109	PARCHE SCHRADER PRF-30
2110	PARCHE SCHRADER PRF-45
2111	PARCHE SCHRADER PRF-60

154400 KIT TOUR AREO



H1



H2



H3



H4



H7



R2



H1 AZUL



S3



H4 AZUL



H7 AZUL



W3W



S2



P21/W



PY21W



P21/5W



P21/5W



W5W



C5W



R5W



R10W



H6W



3005

TODAS LAS CÁMARAS ESTÁN EN EL PEGAJERO SELECCIONE MARCA DE LA WEB



CICLOMOTOR Y MOTO



BICICLETA



TURISMO  
INDUSTRIAL  
TRACTOR  
CAMION



MANUTENCION  
CARRETILLA  
ORTOPEDIA



3/00 R 4



3/00 R 4 H



260/00 R 85



3004

ST-28 LLANTA DE PLÁSTICO Y RODAMIENTO DE 20MM



3008



3009



3010



3011



3012



3013



ANTIPI01146

# BORNAS



B 019901+ B 019901-



B019900+

B019900-



B 019902+ B 019902-



RA1 ANTIROBO NISSAN  
 R ANTIROBA HONDA  
 HA ANTIROBO ROVER



SG ANTIROBO MERCEDES  
 P ANTIROBO FORD Y RENAULT



3001



3002



3006



3007



WH ANTIROBO MERCEDES



450015



002240



730220



257443



JUNTA TORICA



001250



PT002-1



YB10L-B2



YB4L-B



12N12A 4A 1



03013



01071



SOU006



SOU003



SOU001



SOU002



SOU004



SOU005



SOU007



SOU008



SOU009



SOU011



SOU012



SOU010